



DINAS KESEHATAN KOTA BATAM

COVID-19 UPDATE

11 Mei 2020 , Pukul : 14.00 wib.

COVID-19 UPDATE

11 Mei 2020, Pukul 13.00 wib



DINAS KESEHATAN KOTA BATAM



H. MUHAMMAD RUDI
WALIKOTA BATAM

AMSAKAR ACHMAD
WAKIL WALIKOTA BATAM

Positif Covid 42

ODP 2918

PDP 289

PDP MENINGGAL 48

**PDP MENINGGAL
PENY. PENYERTA
40**

**PDP MENINGGAL
REAKTIF RAPID TES COVID
1**

**PDP MENINGGAL
POSITIF COVID
7**

Pasien Dalam Pengawasan (PDP)

Kumulatif	Sedang dirawat	Selesai Pengawasan	Pemeriksaan Lab			Positif Covid
			Jumlah diperiksa	On Proses	Negatif	
289	79	210	245	95	108	42

Orang Dalam Pemantauan (ODP)

Kumulatif	Proses Pemantauan	Selesai Pemantauan	Pemeriksaan Lab			Positif Covid
			Jumlah diperiksa	On Proses	Negatif	
2918	406	2512	123	0	123	-



H. MUHAMMAD RUDI
WALIKOTA BATAM
AMSAKUR ACHMAD
WAKIL WALIKOTA BATAM

COVID-19 UPDATE

11 Mei 2020, Pukul 14.00 wib



DINAS KESEHATAN KOTA BATAM

42
POSITIF COVID-19

7
MENINGGAL

26
SEMBUH

	WANITA	PRIA
Positif Covid	24	18
Stabil	4	5
Lemah	-	-
Meninggal	3	4
Sembuh	17	9

STABIL							
	31	33	36	37	38	39	40
						41	42
LEMAH							
MENINGGAL							
	Wanita				01	03	04
	Pria		10	11	32	35	
SEMBUH							
	5	7	8	9	12	14	15
Wanita	16	17	18	20	22	24	25
	26	27	28	29			
Pria	2	6	13	19	21	23	30
	34						

CREW KM KELUD DI RSD COVID-19 GALANG

JLH. CREW 40	SWAB NEGATIF 11	SWAB POSITIF 29	SEMBUH 25	DALAM PERAWATAN 4
-----------------	-----------------------	-----------------------	--------------	-------------------------





H. MUHAMMAD RUDI
WALIKOTA BATAM

AMSAKAR ACHMAD
WAKIL WALIKOTA BATAM

COVID-19 UPDATE

11 Mei 2020, Pukul 14.00 wib



DINAS KESEHATAN KOTA BATAM

KUMULATIF PASIEN DALAM PENGAWASAN (PDP)

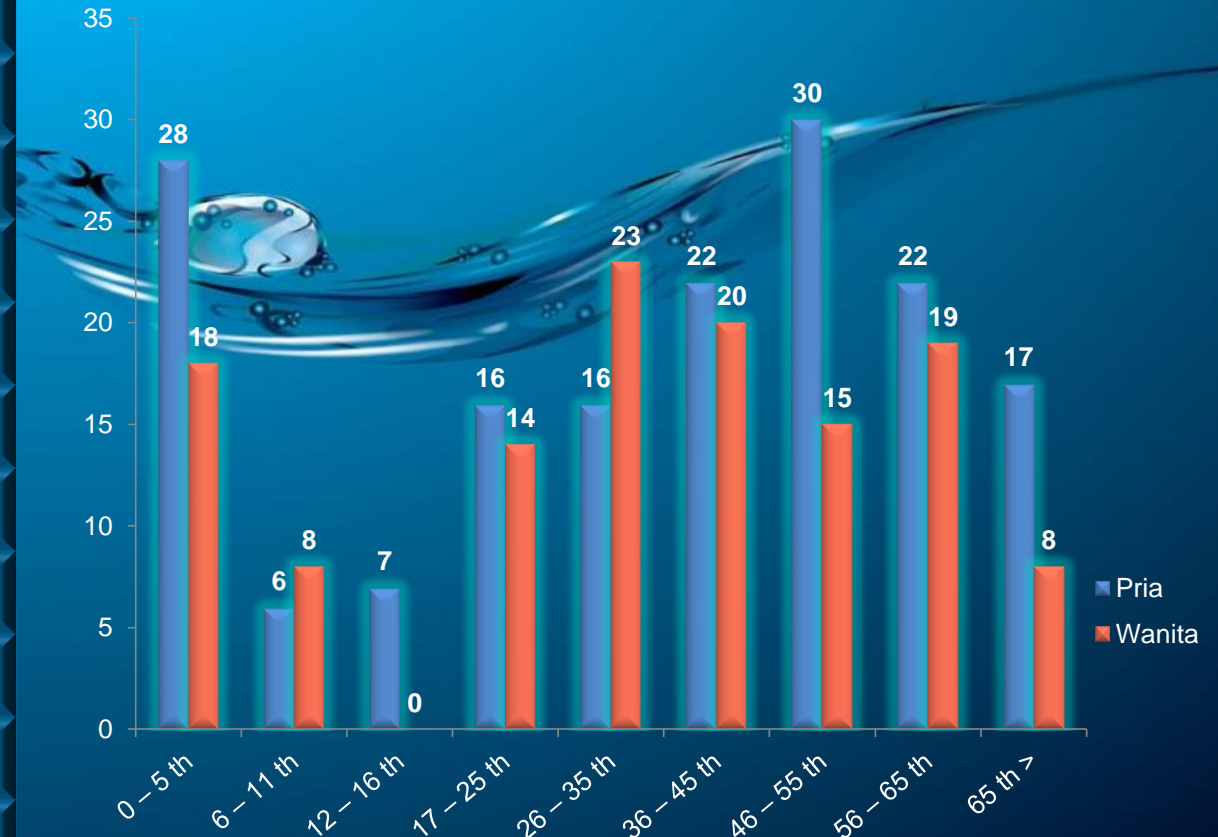
289

PASIEN DALAM PENGAWASAN

48

MENINGGAL

Kelompok Umur	Pria	Wanita
0 – 5 th	28	18
6 – 11 th	6	8
12 – 16 th	7	0
17 – 25 th	16	14
26 – 35 th	16	23
36 – 45 th	22	20
46 – 55 th	30	15
56 – 65 th	22	19
65 th >	17	8
TOTAL	164	125





COVID-19 UPDATE

11 Mei 2020, Pukul 13.00 wib



DINAS KESEHATAN KOTA BATAM

Rapid Tes

	Tes	Non Reaktif	Reaktif
ODP	938	920	18
OTG	2546	2430	116
PDP	215	196	19
ODR	812	804	8
TOTAL	4511	4350	161

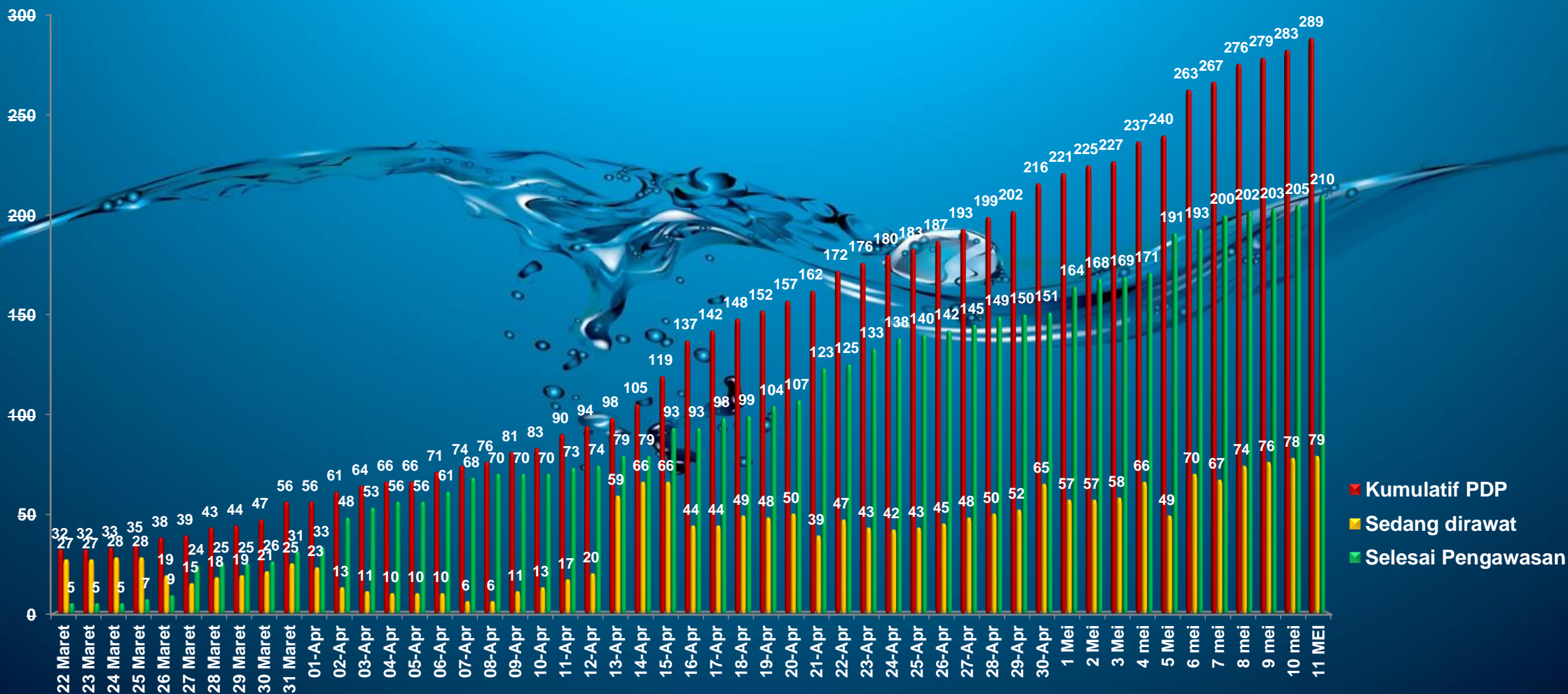
Reaktif

18	116	19	8
ODP	OTG	PDP	ODR



Timeline Pasien Dalam Pengawasan (PDP)

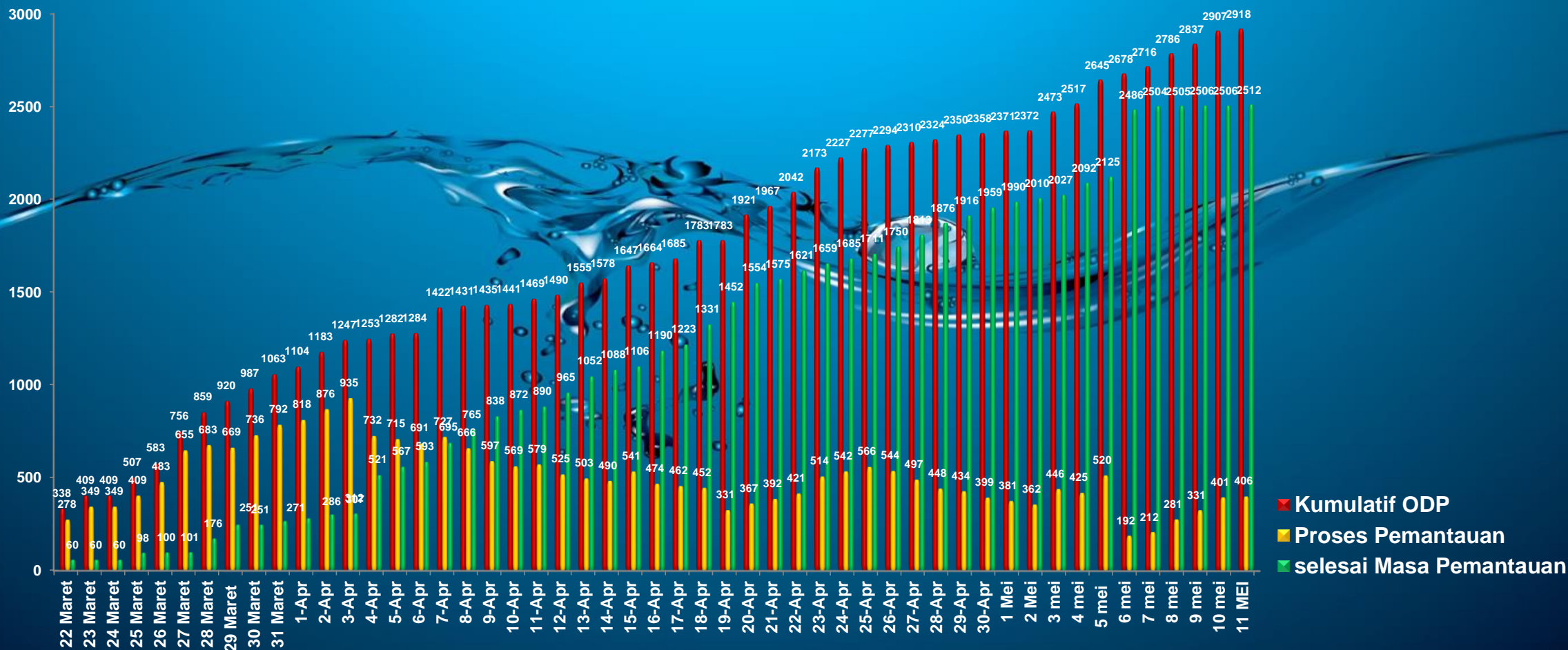
DINAS KESEHATAN KOTA BATAM





DINAS KESEHATAN KOTA BATAM

Timeline Orang Dalam Pemantauan (ODP)





KUMULATIF SEBARAN POSITIF COVID-19 DAN PDP BERDASARKAN KECAMATAN

11 Mei 2020, Pukul 14.00 wib



DINAS KESEHATAN KOTA BATAM

Kec. Batu Ampar

PDP 12 Covid Pos -

Kec. Bel. Padang

PDP 2 Covid Pos -

Kec. Sekupang

PDP 23 Covid Pos 7
SEMBUH 4

Kec. Batu Aji

PDP 49 Covid Pos 1
SEMBUH 1



Kec. Bengkong

PDP 33 Covid Pos 9
SEMBUH 1

Kec. Lubuk Baja

PDP 37 Covid Pos 2
SEMBUH 2

Kec. Nongsa

PDP 19 Covid Pos -

Kec. Batam Kota

PDP 60 Covid Pos 20
SEMBUH 16

Kec. Bulang

PDP 3 Covid Pos -

Kec. Sagulung

PDP 35 Covid Pos 1
SEMBUH -

Kec. Sei Beduk

PDP 16 Covid Pos 2
SEMBUH 2

Kec. Galang

PDP - Covid Pos -

